



L I M E S T O N E


L I M E S T O N E

INSPIRATION

Il fascino autentico dei blocchi di pietra che immobili giacciono nelle cave di tutto il mondo, è ancor più esaltato dagli spacchi naturali e casuali che offrono contrasti inusuali, diversi in ogni blocco, e sempre carichi di suggestioni.

È a questi contrasti e a queste pietre, uniche e autentiche, che si ispira la serie Limestone. Ogni superficie della serie esalta il contrasto visivo e tattile della lavorazione delle pietre e degli spacchi naturali, contrasti volutamente enfatizzati nella versione lappata, per conferire un effetto finale ancora più reale e naturale.

Limestone è proposta nei quattro colori White, Beige, Light e Dark e in due diverse finiture, naturale e lappata.



The authentic beauty of the blocks of stone that stand motionless in quarries the world over is accentuated even more by the natural, random splits that create unusual contrasts, different in every block and always rich in fascination. These contrasts and these unique, authentic stones are the inspiration for the Limestone series. Every surface in the series highlights the visual and tactile contrasts generated by the working of the stone and the natural splits, which are intentionally emphasised in the honed version for an even more real, natural final effect. Limestone comes in 4 colours, White, Beige, Light and Dark, and two different finishes, natural and honed.

Quelle que soit la carrière et où qu'elle se trouve dans le monde, ses blocs de pierre, immobiles, exercent un charme absolu, magnifié par les clivages naturels qui, au hasard, forment des contrastes originaux, à chaque fois différents mais toujours magnifiques. Ces contrastes et ces pierres, uniques et authentiques, sont les muses de la série Limestone. Chaque finition rehausse le contraste visuel et tactile laissé par le façonnage des pierres et par les clivages naturels. Sur la version rodée, ces contrastes sont expressément prononcés pour donner un effet final encore plus réel et naturel. Limestone est disponible en quatre couleurs - White, Beige, Light et Dark - et en deux finitions, mate et rodée.


Der authentische Reiz der Steinblöcke, die in allen Steinbrüchen der Welt lagern, ist durch die in natürlichem Zufall entstandenen Risse noch mehr betont. Sie erzeugen ungewöhnliche, faszinierende Kontraste und variieren von Block zu Block. An diese Kontraste und an diese Steine, authentisch und einmalig in ihrer Art, ist die Serie Limestone inspiriert. Jede Oberfläche der Serie bringt die durch die Bearbeitung der Steine und die natürlichen Risse entstehenden optischen und haptischen Kontraste zur Geltung, die in der Version geläpft absichtlich betont werden, um die natürliche Anmutung noch mehr zu verstärken. Limestone ist in 4 Farben, White, Beige, Light und Dark, sowie in zwei Oberflächen, natürlich und gelappt erhältlich.

El encanto auténtico de los bloques de piedra que yacen inmóviles en las canteras del mundo entero se ve más destacado si cabe por las hendiduras naturales y casuales, distintos en cada bloque, y siempre de lo más sugestivos. En estos contrastes y en estas piedras, únicas y auténticas, se inspira la serie Limestone. Cada superficie de la serie pone de relieve el contraste visual y táctil de la elaboración de las piedras y de las hendiduras naturales, contrastes remarcados de modo intencionado en la versión esmerilada, para proporcionar un efecto final todavía más real y natural. Limestone se propone en cuatro colores, White, Beige, Light y Dark, y en dos acabados diferentes, natural y esmerilado.

Каменные блоки, неподвижно лежащие в карьерах всего мира, обладают подлинным очарованием. Оно еще больше усиливается естественными, случайно расположенными расколами материала, которые создают неожиданные контрасты, отличающиеся друг от друга в каждом блоке и всегда впечатляющие. Эти контрасты и эти уникальные, неповторимые камни послужили источником вдохновения при создании серии Limestone. Каждая поверхность этой серии подчеркивает визуальные и тактильные контрасты, полученные в результате обработки камня и натуральных расколов, при этом контрасты наиболее эффектно выглядят в притертой версии, создавая еще более правдоподобный и естественный конечный эффект. Limestone предлагается с палитрой из 4 цветов White, Beige, Light и Dark, и с двумя разными отделками, натуральной и притертой.

L I M E S T O N E

OVERVIEW





W H I T E



604FOR
WHITE NAT. RETT.
60x60 - 23^{5/8}"x23^{5/8}"



984F0P
WHITE LAPP. RETT.
60x120 - 23^{5/8}"x47^{1/4}"

554F1RB
PARALLELO BEIGE NAT. RETT.
30x120 - 11^{13/16}"x47^{1/4}"



984F0P
WHITE LAPP. RETT.
60x120 - 23^{5/8}"x47^{1/4}"



984FORZ
WHITE NAT. RETT. - R11
60x120 - 23^{5/8}"x47^{1/4}"

554FIRB
PARALLELO BEIGE NAT. RETT.
30x120 - 11^{13/16}"x47^{1/4}"



984F0R
WHITE NAT. RETT.
60x120 - 23⁵/₈"x47¹/₄"

554F4RB
PARALLELO DARK NAT. RETT.
30x120 - 11¹³/₁₆"x47¹/₄"



944FIR
BEIGE NAT. RETT.
45x90 - 17^{11/16}"x35^{7/16}"



B E I G E



604FIR
BEIGE NAT. RETT.
60x60 - 23^{5/8}"x23^{5/8}"

T304FOR
MOSAICO 3D WHITE NAT.
29x29 - 11^{7/16}"x11^{7/16}"



T304FOR
MOSAICO 3D WHITE NAT.
29x29 - 11^{7/16}"x11^{7/16}"



604FIR
BEIGE NAT. RETT.
60x60 - 23^{5/8}"x23^{5/8}"



984FIP
BEIGE LAPP. RETT.
60x120 - 23^{5/8}x47^{1/4}"



L I G H T



984F5R
LIGHT NAT. RETT.
60x120 - 23^{5/8}"x47^{1/4}"



554F5R
LIGHT NAT. RETT.
30x120 - 11^{13/16}"x47^{1/4}"



554F5R
LIGHT NAT. RETT.
30x120 - 11^{13/16}"x47^{1/4}"

984F4RZ
DARK NAT. RETT. - R11
60x120 - 23^{5/8}"x47^{1/4}"



984F5R
LIGHT NAT. RETT.
60x120 - 23^{5/8}"x47^{1/4}"

554F5R
LIGHT NAT. RETT.
30x120 - 11^{13/16}"x47^{1/4}"



554F5R
LIGHT NAT. RETT.
30x120 - 11^{13/16}x47^{1/4}"



984F4R
DARK NAT. RETT.
60x120 - 23^{5/8}"x47^{1/4}"



D A R K



984F4R
DARK NAT. RETT.
60x120 - 23⁵/₈"x47¹/₄"

554F4RB
PARALLELO DARK NAT. RETT.
30x120 - 11¹³/₁₆"x47¹/₄"



554F4RB
PARALLELO DARK NAT. RETT.
30x120 - 11^{13/16}"x47^{1/4}"



604F4R
DARK NAT RETT.
60x60 - 23^{5/8}"x23^{5/8}"

554F5R
LIGHT NAT RETT.
30x120 - 11^{13/16}"x47^{1/4}"

T634F5R
MODULO LIGHT NAT.
30x60 - 11^{13/16}"x23^{5/8}"

T634F5R
MODULO LIGHT NAT.
30x60 - 11^{13/16}"x23^{5/8}"





984F4R
DARK NAT. RETT.
60x120 - 23^{5/8}"x47^{1/4}"

L I M E S T O N E

20MM

Limestone 20mm offre la possibilità di realizzare spazi esterni di grande valore estetico, senza rinunciare alle prestazioni tecniche.

Le caratteristiche specifiche di **Limestone 20mm** permettono di integrare perfettamente il materiale con l'ambiente circostante, offrendo la possibilità di creare in modo semplice ed efficace camminamenti e percorsi outdoor.

L'alto spessore di **Limestone 20mm** garantisce un'elevata resistenza rendendolo ideale negli ambienti interni ed esterni pubblici.

Limestone 20mm è facile da posare su erba, su sabbia, su ghiaia. La posa a colla su massetto permette di realizzare pavimentazioni carrabili industriali e commerciali. Ideale per rampe di accesso e garage.

Limestone 20mm è l'ideale per la creazione di pavimenti sopraelevati.



Limestone 20mm offers the chance to develop extremely aesthetically pleasing external spaces without compromising on technical expertise.


The specific qualities of **Limestone 20mm** allow you to perfectly integrate the material in the surrounding environment, making it possible to create walkways and outdoor paths easily and effectively.

The thickness of **Limestone 20mm** guarantees excellent resistance, making it ideal for use in both indoor and outdoor public spaces.

Limestone 20mm is easy to lay on grass, sand and gravel.

By gluing it down to screed it is possible to create industrial and commercial paved driveways. Ideal for access ramps and garages.

Limestone 20mm is ideal for the creation of cavity floors.



Limestone 20mm offre la possibilité de réaliser des espaces extérieurs d'une grande valeur esthétique, sans toutefois renoncer aux prestations techniques.

Les caractéristiques spécifiques de **Limestone 20mm** permettent d'intégrer parfaitement le matériau à l'environnement ambiant, offrant la possibilité de créer simplement et efficacement des parcours faciles à nettoyer.

L'épaisseur de **Limestone 20mm** garantit une résistance élevée aux charges et aux sollicitations, la rendant idéale pour l'intérieur et l'extérieur des espaces publics.

Limestone 20mm est facile à poser sur l'herbe, le sable et le gravier. Une fois collé sur chape, le produit permet de réaliser des sols carrossables pour des espaces industriels et commerciaux. Idéal pour rampes d'accès et garages.

Limestone 20mm est idéale pour la création de planchers surélevés.

Limestone 20mm bietet eine wertige Optik und ausgezeichnete Leistungsmerkmale und ist die ideale Lösung für die Gestaltung von Außenbereichen.

Die spezifischen Eigenschaften von **Limestone 20mm** gestatten eine perfekte Einbindung des Materials in den räumlichen Kontext und die einfache Gestaltung von Geh- und Fahrwegen im Außenbereich.

Die hohe Fliesenstärke von **Limestone 20mm** gewährleistet eine ausgezeichnete Robustheit. Damit erweist sich die Kollektion als ideal für öffentliche Innen- und Außenbereiche.

Limestone 20mm lässt sich problemlos auf Gras, Sand und Kies verlegen.

Für befahrbare industrielle und gewerbliche Bodenbeläge empfiehlt sich die Verbundverlegung auf Estrich. Ideal für Zufahrten und Garagen.

Limestone 20mm ist die perfekte Lösung für Doppelböden.

Limestone 20mm ofrece la posibilidad de revestir espacios exteriores de modo estéticamente muy agradable sin por ello tener que renunciar a unas magníficas prestaciones técnicas.

Las características específicas de **Limestone 20mm** permiten integrar perfectamente el material en el entorno, brindando la posibilidad de crear de manera sencilla y eficaz caminitos y carriles al aire libre.

El elevado grosor de **Limestone 20mm** garantiza una considerable resistencia, hecho por el que este tipo de material resulta de lo más idóneo para ámbitos públicos, tanto interiores como exteriores.

Limestone 20mm se puede colocar fácilmente sobre superficies tan diversas como la hierba, la arena y la grava.

Colocado con cola sobre la capa de relleno, permite realizar pavimentaciones transitables industriales y comerciales. Ideal para rampas de acceso y garajes.

Limestone 20mm es un material de lo más idóneo para la creación de pavimentos sobre elevados.

С помощью представленной в коллекции **Limestone 20mm** можно обустроить открытые площадки, придавая им высокую эстетическую ценность и не поступаясь какими-либо техническими характеристиками.

Благодаря особым свойствам представленная в коллекции **Limestone 20mm** гармонирует с окружающей средой. С ее помощью можно легко проложить надежные дорожки и переходы вне помещений.

Представленная в коллекции **Limestone 20mm** отличается высокой прочностью, а потому идеально подходит для обустройства помещений общественных зданий и прилегающих территорий.

Представленная в коллекции **Limestone 20mm** легко укладывается на траву, песок и щебень.

Укладка на клей поверх стяжки позволяет обустроить территорию для проезда на промышленных и коммерческих предприятиях. Идеально подходит для наклонных въездов и гаражей.

Представленная в коллекции **Limestone 20mm** идеально подходит для монтажа фальшполов.



W H I T E



60x120
(23^{5/8}"x47^{1/4}")



B E I G E




30x120
(11^{13/16}"x47^{1/4}")



45x90
(17^{11/16}"x35^{7/16}")



60x60
(23^{5/8}"x23^{5/8}")




30x60
(11^{13/16}"x23^{5/8}")



L I G H T



60x120
(23^{5/8}"x47^{1/4}")




D A R K




30x120
(11^{13/16}"x47^{1/4}")




45x90
(17^{11/16}"x35^{7/16}")



60x60
(23^{5/8}"x23^{5/8}")




30x60
(11^{13/16}"x23^{5/8}")



FORMATI

SIZES / FORMATS / FORMATE / TAMAÑOS / ФОРМАТЫ



60x120 (23^{5/8}"x47^{1/4}")
984FOR WHITE NAT. RETT. ● 89
984FOP WHITE LAPP. RETT. ● 96
984FORZ WHITE R11 ● 91



30x120 (11^{13/16}"x47^{1/4}")
554FOR WHITE NAT. RETT. ● 91



45x90 (17^{11/16}"x35^{7/16}")
944FOR WHITE NAT. RETT. ● 77
944FOP WHITE LAPP. RETT. ● 87



60x60 (23^{5/8}"x23^{5/8}")
604FOR WHITE NAT. RETT. ● 73
604FOP WHITE LAPP. RETT. ● 83



30x60 (11^{13/16}"x23^{5/8}")
634FOR WHITE NAT. RETT. ● 66

Si consiglia la posa con fuga 2 mm. - Laying with a 2 mm-joint is recommended. - Pose recommandée avec joints de 2 mm.
 Es wird eine Fugenbreite von 2 mm empfohlen. - Se recomienda la colocación con juntas de 2 mm. - Рекомендуется укладка с швом 2 мм.

DECORI

DECORS - DECORS - DEKORE - DECORADOS - ДЕКОРЫ

Mosaico*

Tessera - Chip 2,8x2,8 (1^{1/8}"x1^{1/8}")



30x30 (11^{13/16}"x11^{13/16}")
I304FOR WHITE NAT. ● 138

Mosaico 3D*




29x29 (11^{7/16}"x11^{7/16}")
T304FOR WHITE NAT. ● 155

Modulo*



30x60 (11^{13/16}"x23^{5/8}")
T634FOR WHITE NAT. ● 62
 Pcs. Box. 2

Listelli sfalsati*



30x60 (11^{13/16}"x23^{5/8}")
H634FOR WHITE NAT. ● 106

Parallelo



30x120 (11^{13/16}"x47^{1/4}")
554FORB WHITE NAT. RETT. ● 96

* Su rete in fibra - On fibre mesh backing - Sur filet en fibre de verre - Auf Glasfasernetz - Sobre malla de fibra - На волоконной сетке

FORMATI

SIZES / FORMATS / FORMATE / TAMAÑOS / ФОРМАТЫ



60x120 (23^{5/8}"x47^{1/4}")
984F1R BEIGE NAT. RETT. ● 89
984F1P BEIGE LAPP. RETT. ● 96
984F1RZ BEIGE R11 ● 91



30x120 (11^{13/16}"x47^{1/4}")
554F1R BEIGE NAT. RETT. ● 91



45x90 (17^{11/16}"x35^{7/16}")
944F1R BEIGE NAT. RETT. ● 77
944F1P BEIGE LAPP. RETT. ● 87



60x60 (23^{5/8}"x23^{5/8}")
604F1R BEIGE NAT. RETT. ● 73
604F1P BEIGE LAPP. RETT. ● 83



30x60 (11^{13/16}"x23^{5/8}")
634F1R BEIGE NAT. RETT. ● 66

Si consiglia la posa con fuga 2 mm. - Laying with a 2 mm-joint is recommended. - Pose recommandée avec joints de 2 mm.
 Es wird eine Fugenbreite von 2 mm empfohlen. - Se recomienda la colocación con juntas de 2 mm. - Рекомендуется укладка с швом 2 мм.

DECORI

DECORS - DECORS - DEKORE - DECORADOS - ДЕКОРЫ

Mosaico*

Tessera - Chip 2,8x2,8 (1^{1/8}"x1^{1/8}")



30x30 (11^{13/16}"x11^{13/16}")
I304F1R BEIGE NAT. ● 138

Mosaico 3D*




29x29 (11^{7/16}"x11^{7/16}")
T304F1R BEIGE NAT. ● 155

Modulo*



30x60 (11^{13/16}"x23^{5/8}")
T634F1R BEIGE NAT. ● 62
 Pcs. Box. 2

Listelli sfalsati*



30x60 (11^{13/16}"x23^{5/8}")
H634F1R BEIGE NAT. ● 106

Parallelo




30x120 (11^{13/16}"x47^{1/4}")
554F1RB BEIGE NAT. RETT. ● 96

* Su rete in fibra - On fibre mesh backing - Sur filet en fibre de verre - Auf Glasfasernetz - Sobre malla de fibra - На волоконной сетке

FORMATI

SIZES / FORMATS / FORMATE / TAMAÑOS / ФОРМАТЫ



60x120 (23^{5/8}"x47^{1/4}")
984F5R LIGHT NAT. RETT. ● 89
984F5P LIGHT LAPP. RETT. ● 96
984F5RZ LIGHT R11 ● 91



30x120 (11^{13/16}"x47^{1/4}")
554F5R LIGHT NAT. RETT. ● 91



45x90 (17^{11/16}"x35^{7/16}")
944F5R LIGHT NAT. RETT. ● 77
944F5P LIGHT LAPP. RETT. ● 87



60x60 (23^{5/8}"x23^{5/8}")
604F5R LIGHT NAT. RETT. ● 73
604F5P LIGHT LAPP. RETT. ● 83

20MM



60x60 (23^{5/8}"x23^{5/8}")
X604F5R LIGHT NAT. RETT. ● 97
X604F5 LIGHT NAT. ● 92



30x60 (11^{13/16}"x23^{5/8}")
634F5R LIGHT NAT. RETT. ● 66

Si consiglia la posa con fuga 2 mm. - Laying with a 2 mm-joint is recommended. - Pose recommandée avec joints de 2 mm.
 Es wird eine Fugenbreite von 2 mm empfohlen. - Se recomienda la colocación con juntas de 2 mm. - Рекомендуется укладка с швом 2 мм.

DECORI

DECORS - DECORS - DEKORE - DECORADOS - ДЕКОРЫ

Mosaico*

Tessera - Chip 2,8x2,8 (1^{1/8}"x1^{1/8}")



30x30 (11^{13/16}"x11^{13/16}")
I304F5R LIGHT NAT. ● 138

Mosaico 3D*



29x29 (11^{7/16}"x11^{7/16}")
T304F5R LIGHT NAT. ● 155

Modulo*




30x60 (11^{13/16}"x23^{5/8}")
T634F5R LIGHT NAT. ● 62
 Pcs. Box. 2

Listelli sfalsati*



30x60 (11^{13/16}"x23^{5/8}")
H634F5R LIGHT NAT. ● 106

Parallelo




30x120 (11^{13/16}"x47^{1/4}")
554F5RB LIGHT NAT. RETT. ● 96

* Su rete in fibra - On fibre mesh backing - Sur filet en fibre de verre - Auf Glasfasernetz - Sobre malla de fibra - На волоконной сетке

FORMATI

SIZES / FORMATS / FORMATE / TAMAÑOS / ФОРМАТЫ




60x120 (23^{5/8}"x47^{1/4}")
984F4R DARK NAT. RETT. ● 89
984F4P DARK LAPP. RETT. ● 96
984F4RZ DARK R11 ● 91



30x120 (11^{13/16}"x47^{1/4}")
554F4R DARK NAT. RETT. ● 91



45x90 (17^{11/16}"x35^{7/16}")
944F4R DARK NAT. RETT. ● 77
944F4P DARK LAPP. RETT. ● 87



60x60 (23^{5/8}"x23^{5/8}")
604F4R DARK NAT. RETT. ● 73
604F4P DARK LAPP. RETT. ● 83



30x60 (11^{13/16}"x23^{5/8}")
634F4R DARK NAT. RETT. ● 66

Si consiglia la posa con fuga 2 mm. - Laying with a 2 mm-joint is recommended. - Pose recommandée avec joints de 2 mm.
 Es wird eine Fugenbreite von 2 mm empfohlen. - Se recomienda la colocación con juntas de 2 mm. - Рекомендуется укладка с швом 2 мм.

DECORI

DECORS - DECORS - DEKORE - DECORADOS - ДЕКОРЫ

Mosaico*

Tessera - Chip 2,8x2,8 (1^{1/8}"x1^{1/8}")



30x30 (11^{13/16}"x11^{13/16}")
I304F4R DARK NAT. ● 138

Mosaico 3D*



29x29 (11^{7/16}"x11^{7/16}")
T304F4R DARK NAT. ● 155

Modulo*



30x60 (11^{13/16}"x23^{5/8}")
T634F4R DARK NAT. ● 62
 Pcs. Box. 2

Listelli sfalsati*



30x60 (11^{13/16}"x23^{5/8}")
H634F4R DARK NAT. ● 106

Parallelo



30x120 (11^{13/16}"x47^{1/4}")
554F4RB DARK NAT. RETT. ● 96

* Su rete in fibra - On fibre mesh backing - Sur filet en fibre de verre - Auf Glasfasernetz - Sobre malla de fibra - На волоконной сетке

PEZZI SPECIALI

TRIMS / PIECES SPECIALES / FORMTEILE / PIEZAS ESPECIALES / СПЕЦИАЛЬНЫЕ ИЗДЕЛИЯ



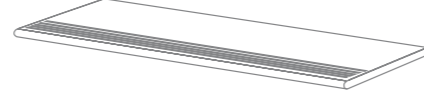
BATTISCOPIA - SKIRTING
7,5x60 (2^{15/16}"x23^{5/8}")
Pcs. Box. 15 - Ml. x Box 9

- 874F0R** WHITE NAT. RETT. ● 16
- 874F1R** BEIGE NAT. RETT. ● 16
- 874F5R** LIGHT NAT. RETT. ● 16
- 874F4R** DARK NAT. RETT. ● 16



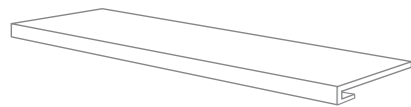
BATTISCOPIA - SKIRTING
7,5x90 (2^{15/16}"x35^{7/16}")
Pcs. Box. 8 - Ml. x Box 7,20

- 694F0R** WHITE NAT. RETT. ● 24
- 694F1R** BEIGE NAT. RETT. ● 24
- 694F5R** LIGHT NAT. RETT. ● 24
- 694F4R** DARK NAT. RETT. ● 24



GRADINO - SATAIR TREAD
33x120 (12^{15/16}"x47^{1/4}")
Pcs. Box. 2 - Ml. x Box 2,40

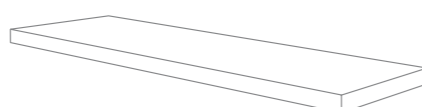
- 744F0R** WHITE NAT. RETT. ● 120
- 744F1R** BEIGE NAT. RETT. ● 120
- 744F5R** LIGHT NAT. RETT. ● 120
- 744F4R** DARK NAT. RETT. ● 120



GRADONE - STEP
33x120x3,2x3,2 (12^{15/16}"x47^{1/4}"x1^{1/4}"x1^{1/4}")
Pcs. Box. 2 - Ml. x Box 2,40

- CR4F0R** WHITE NAT. RETT. ● 139
- CR4F1R** BEIGE NAT. RETT. ● 139
- CR4F5R** LIGHT NAT. RETT. ● 139
- CR4F4R** DARK NAT. RETT. ● 139

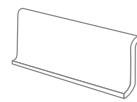
- CR4F0P** WHITE LAPP. RETT. ● 141
- CR4F1P** BEIGE LAPP. RETT. ● 141
- CR4F5P** LIGHT LAPP. RETT. ● 141
- CR4F4P** DARK LAPP. RETT. ● 141



ANGOLARE DX / SX - CORNER TILE DX / SX
33x120x3,2x3,2 (12^{15/16}"x47^{1/4}"x1^{1/4}"x1^{1/4}")
Pcs. Box. 1 - Ml. x Box 0,12

- AC4F0RD / AC4F0RS** WHITE NAT. RETT. ● 142
- AC4F1RD / AC4F1RS** BEIGE NAT. RETT. ● 142
- AC4F5RD / AC4F5RS** LIGHT NAT. RETT. ● 142
- AC4F4RD / AC4F4RS** DARK NAT. RETT. ● 142

- AC4F0PD / AC4F0PS** WHITE LAPP. RETT. ● 145
- AC4F1PD / AC4F1PS** BEIGE LAPP. RETT. ● 145
- AC4F5PD / AC4F5PS** LIGHT LAPP. RETT. ● 145
- AC4F4PD / AC4F4PS** DARK LAPP. RETT. ● 145



COVE BASE*
16x30 (6^{5/16}"x11^{13/16}")
Pcs. Box. 30

- 894F0** WHITE ● 27
- 894F1** BEIGE ● 27
- 894F5** LIGHT ● 27
- 894F4** DARK ● 27



COVE BASE ANG. INT.
2,5x16 (1^{5/16}"x2^{5/16}")
Pcs. Box. 10

- AI4F0** WHITE ● 25
- AI4F1** BEIGE ● 25
- AI4F5** LIGHT ● 25
- AI4F4** DARK ● 25

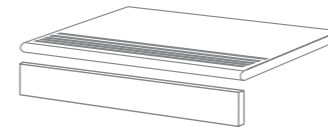


COVE BASE ANG. EST.
2,5x16 (1^{5/16}"x2^{5/16}")
Pcs. Box. 10

- AE4F0** WHITE ● 25
- AE4F1** BEIGE ● 25
- AE4F5** LIGHT ● 25
- AE4F4** DARK ● 25

20MM PEZZI SPECIALI

TRIMS / PIECES SPECIALES / FORMTEILE / PIEZAS ESPECIALES / СПЕЦИАЛЬНЫЕ ИЗДЕЛИЯ

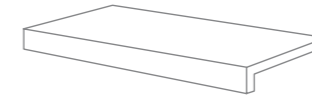


GRADINO - STAIR TREAD
33x60 (12^{15/16}"x23^{5/8}")
Pcs. Box. 2 - Ml. x Box 1,20

- 4S4F5R** LIGHT NAT. RETT. ● 86

ALZATA - RISER
16,5x60 (6^{1/2}"x23^{5/8}")
Pcs. Box. 2 - Ml. x Box 1,20

- 1T4F5R** LIGHT NAT. RETT. ● 35



GRADONE - STEP
33x60x5 (12^{15/16}"x23^{5/8}"x1^{15/16}")
Pcs. Box. 2 - Ml. x Box 1,20

- 2S4F5R** LIGHT NAT. RETT. ● 99



ANGOLARE - CORNER TILE DX / SX
33x60x5 (12^{15/16}"x23^{5/8}"x1^{5/16}")
Pcs. Box. 2 - Ml. x Box 1,20

- 2S4F5RD / 2S4F5RS** LIGHT NAT. RETT. ● 129



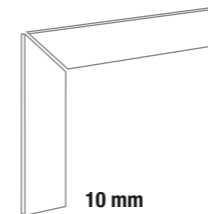
TERMINALE - ENDINPIECE
33x60x2 (12^{15/16}"x23^{5/8}"x1^{13/16}")
Pcs. Box. 2 - Ml. x Box 1,20

- 3S4F5R** LIGHT NAT. RETT. ● 99



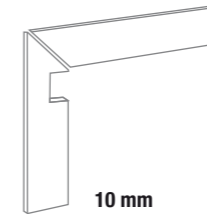
ANGOLARE TERMINALE DX / SX
ENDINGPIECE CORNER DX / SX
33x60x2 (12^{15/16}"x23^{5/8}"x1^{13/16}")
Pcs. Box. 2 - Ml. x Box 1,20

- 3S4F5RD / 3S4F5RS** LIGHT NAT. RETT. ● 129



BATTISCOPIA SCALA DX / SX
TREAD SKIRTING DX / SX
7,5x60x60 - 2^{15/16}"x23^{5/8}"x23^{5/8}"
Pcs. Box. 2 - ML x Box 1,20

- BA4F5RD / BA4F5RS** LIGHT NAT. RETT. ● 36



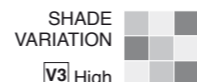
BATTISCOPIA SCALA DX / SX
TREAD SKIRTING DX / SX
7,5x60x60 - 2^{15/16}"x23^{5/8}"x23^{5/8}"
Pcs. Box. 2 - ML x Box 1,20

- BB4F5RD / BB4F5RS** LIGHT NAT. RETT. ● 36

* Ordine minimo 500 pezzi - Minimum order: 500 pieces - Commande minimale 500 pièces - Mindestbestellmenge 500 Stücke - Pedido mínimo 500 piezas - Минимальный заказ - 500 штук

CARATTERISTICHE TECNICHE Technical Features - Caracteristiques Techniques Technische Eigenschaften - Caracteristicas Tecnicas - Технические Характеристики	NORMA Standard - Norme Norm - Norma - Норма	VALORI Value - Valeur Vorgabe - Valor - Средние
PLANARITÀ Flatness - Planéité - Ebenflächigkeit - Planiyud - Плоскостность	UNI EN ISO 10545/2 ASTM C485 Warpage Calibrated ± 0,75% (max ± 0,09 in) Rectified ± 0,40% (max ± 0,05 in-size ≤ 60cm) (max ± 0,07 in-size > 60cm)	± 0,26% / ± 1,5mm - ± 0,25% (max ± 0,05 in-size ≤ 60cm) (max ± 0,07 in-size > 60cm)
ASSORBIMENTO D'ACQUA - Valore medio in % Water absorption - Average value expressed in % Absorption d'eau - Valeur moyenne en % Wasseraufnahme - Durchschnittswert in % Absorción de agua - Valor medio en % - Поглощение воды	UNI EN ISO 10545/3 ≤ 0,5 % ASTM C373	Conforme Compliant
RESISTENZA ALLA FLESSIONE Modulus of rupture - Resistance a la flexion Biegefestigkeit - Resistencia a la flexion - Прочность на изгиб	UNI EN ISO 10545/4	≥ 50 N/mm ² 20MM ≥ 50 N/mm ²
FORZA DI ROTTURA Breaking strength - Résistance à la rupture Bruchlast - Resistencia a la rotura - Разрывное усилие	UNI EN ISO 10545/4 ASTM C648	≥ 2000 N 700 LBS ≥ 4000 N 700 LBS
RESISTENZA AL GELO Frost resistance - Résistance au gel - Frostbeständigkeit Resistencia a las heladas - Морозостойкость	UNI EN ISO 10545/12 ASTM C1026	Conforme Unaffected
RESISTENZA CHIMICA ad alte e basse concentrazioni di acidi e basi Chemical resistance to high and low acid and basic concentrations Résistance chimique aux hautes et basses concentrations d'acides et de bases Chemikalienfestigkeit bei hohen und niedrigen Konzentrationen von Säuren und Basen Resistencia química con concentraciones altas y bajas de ácidos y bases Химическая стойкость к высоким и низким концентрациям кислот и щелочей	UNI EN ISO 10545/13 ASTM C-650	ULA - UHA - UA Unaffected
RESISTENZA ALLE MACCHIE Stain resistance - Résistance aux taches - Fleckenbeständigkeit Resistencia a las manchas - Стойкость к образованию пятен	UNI EN ISO 10545/14 CTI 81-7D	5 No Evident Variation
COEFFICIENTE DI ATTRITO Slip resistance - Coefficient de glissement - Rutschfestigkeit Barfußbereich Coeficiente de atrito medio - Коэффициент трения	DIN 51130 DIN 51097 ANSI A 137.1- 2012 DCOF (Section 9.6) B.C.R.A.	NATURALE R10 C (A+B+C) Dry ≥ 0,42 Wet ≥ 0,42 ≥ 0,40 LAPPATO R 9 B (A+B) Dry ≥ 0,42 Wet ≥ 0,42 ≥ 0,40 20 MM/R11 R11 C (A+B+C) Dry ≥ 0,42 Wet ≥ 0,42 ≥ 0,40

Per maggiori chiarimenti sui dati tecnici e sulla garanzia consultare il catalogo generale in vigore. - For further information on technical specifications, please consult our up-dated general catalogue. - Pour toutes informations supplémentaires sur les données techniques et sur les garanties, veuillez consulter le catalogue general en vigueur. - Für weitere Informationen über technische Daten und Garantie beziehen sie sich bitte auf den aktuellen Gesamtkatalog. - Para ulteriores informaciones sobre los datos técnicos y la garantía, vease el catalogo general en vigor. - Более подробную информацию о технических данных и гарантии смотрите в действующем сводном катал.



IMBALLI E PESI Packing and weight - Emballages et poids - Verpackung und gewicht - Embalajes y pesos - УПАКОВКА И ВЕС

Articolo Item Reference Artikel Articulo Артикула	Formato (cm) Size (cm) Format (cm) Tamaño (cm) Формат (cm)	Spessore (mm) Thickness (mm) Epaisseur (mm) Stärke (mm) Espesor (mm) Толщина (mm)	Pz. x Mq. Pieces x Box Sqm Pcs / M ² Stk. x Qm Pzs x Mc. Шт. x Кв.М.	Pz. x Scat. Pieces x Box Pcs / Bte Stk. x Krt. Pzs x Caja Шт. x Кор.	Mq. x Scat. Sqm x Box M ² / Bte Qm x Krt. Mc. x Caja Кв.М. x Кор.	Peso x Scat. (Kg) Weight x Box (Kg) Poids / Bte (Kg) Gewicht x Krt. (Kg) Peso x Caja (Kg) Вес x Кор. (Kg)	Scat. x Pal. Boxes x Pal. Bte / Pal. Krt. x Pal. Cajas x Pal. Кор. x Подд.	Mq. x Pal. Sqm x Pal. M ² / Pal. Qm x Pal. Mc. x Pal. Кв.М x Подд.	Peso x Pal. (Kg) Weight x Pal. (Kg) Poids / Pal. (Kg) Gewicht x Pal. (Kg) Peso x Pal. (Kg) Вес x Подд (Kg)
984F_R/P/RZ	60x120	10	1,39	2	1,440	34,23	22	31,68	753
554F_R	30x120	10	2,78	4	1,440	34,40	22	31,68	757
944F_R/P	45x90	10	2,47	3	1,215	28,70	30	36,45	861
604F_R/P	60x60	10	2,78	3	1,080	27,10	40	43,20	1084
X604F5R	60x60	20	2,78	2	0,720	33,60	32	23,04	1075
X604F5	60x60	20	2,78	2	0,720	34,50	32	23,04	1104
634F_R	30x60	10	5,56	6	1,080	25,60	40	43,20	1024
I304F_R	30x30	10	11,11	5	0,450	7,50	-	-	-
T304F_R	29x29	10	11,89	4	0,336	8,00	-	-	-
T634F_R	30x60	10	5,56	2	0,360	9,00	-	-	-
H634F_R	30x60	10	5,56	4	0,720	16,00	-	-	-
554F_RB	30x120	10	2,78	4	1,440	34,40	22	31,68	757



a brand of Emilceramica S.p.A.
Via Ghiarola Nuova, 29
41042 Fiorano Modenese (MO) - Italia
Tel. +39.0536.835111
Fax Italia +39.0536.835955
Fax Export +39.0536.835358
info@emilceramicagroup.it
www.ergontile.com